

## Office 365 – Android - Outlook

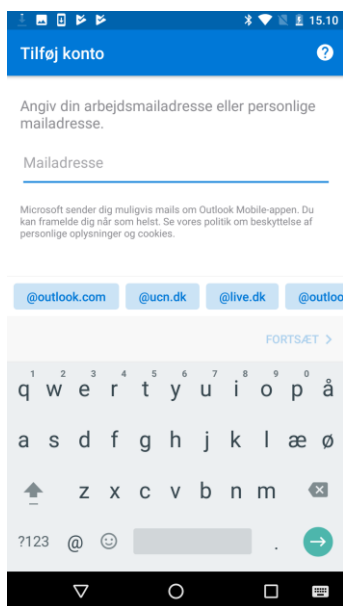
### Trin 1

#### Start Outlook



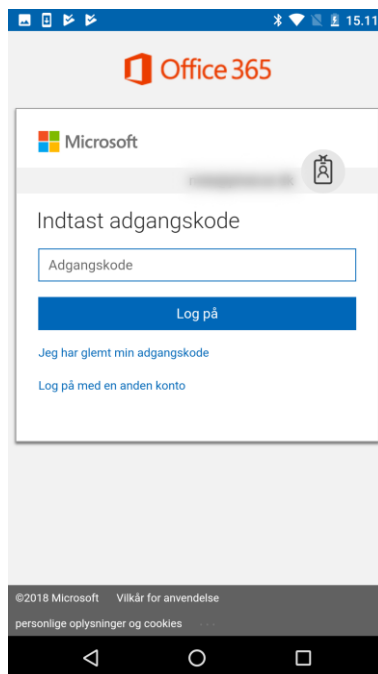
### Trin 2

#### Indtast din e-mail adresse og klik på "Fortsæt"




### Trin 3

Indtast din adgangskode til din mail konto og klik på "Log på"



### Trin 4

Klik på "Fortsæt"



Din Office 365 konto er nu sat op og klar til brug.