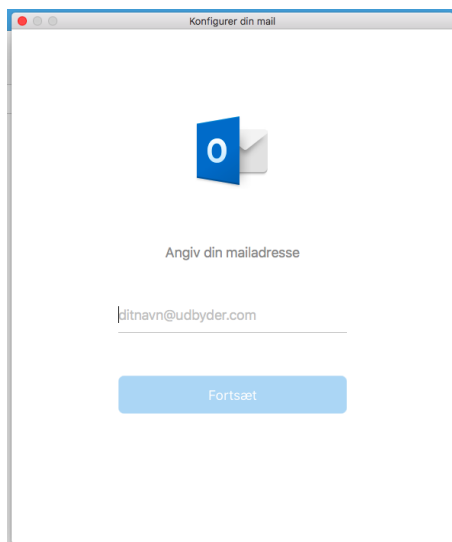



Office 365 - Outlook

Trin 1

Start "Outlook" og indtast din e-mail adresse. Klik herefter på "Fortsæt".



Konfigurer din mail

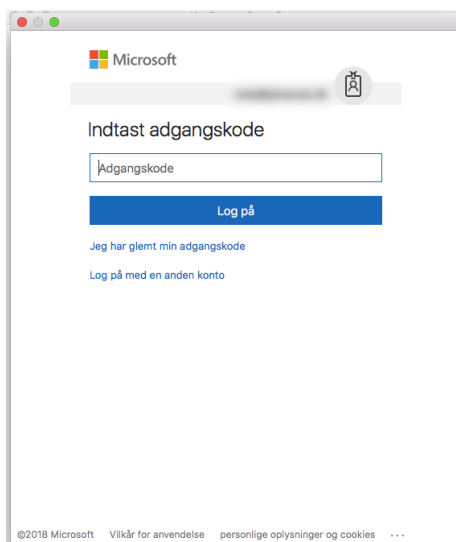


Angiv din mailadresse


[Fortsæt](#)

Trin 2

Indtast din e-mail adresse og klik på "Log på"



Microsoft



Indtast adgangskode

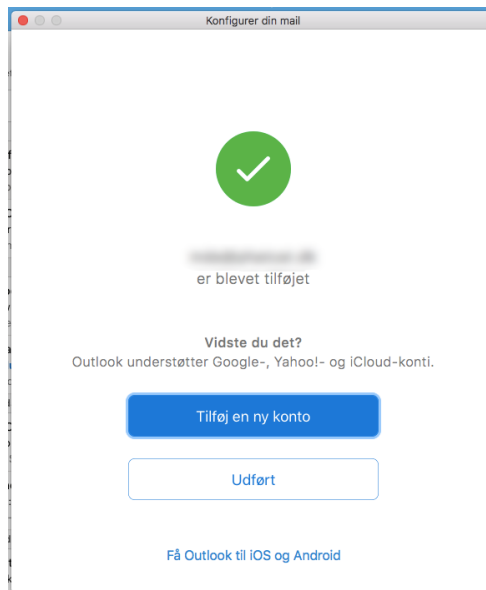
[Log på](#)

[Jeg har glemt min adgangskode](#)

[Log på med en anden konto](#)

©2019 Microsoft [Vilkår for anvendelse](#) [personlige oplysninger og cookies](#) ...

Trin 3
Klik på "Udført".



Din Office 365 konto er nu sat op og klar til brug.